

Wartość 117 240,24 Zmiana % **+47,33** Min 8 000,45 Max 117 731,61

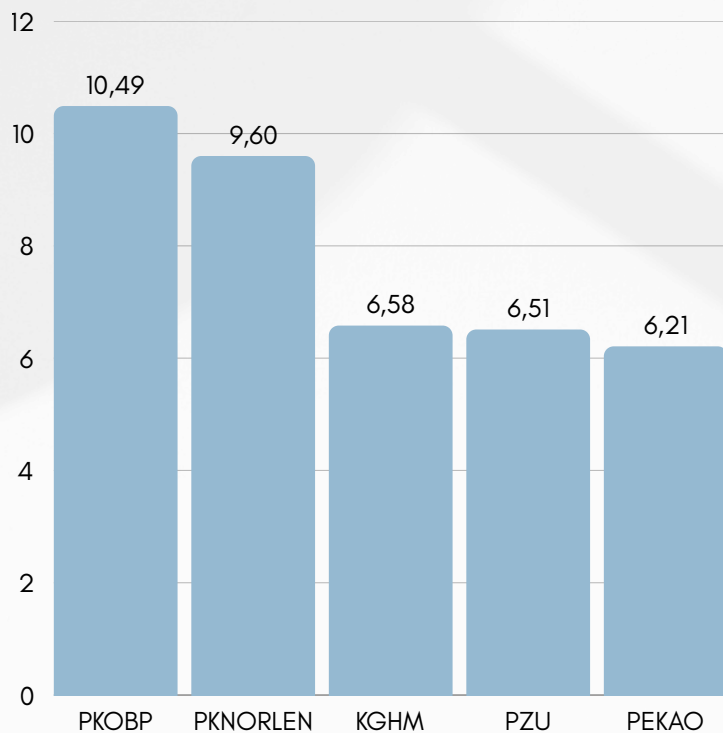
## Opis

Indeks WIG to pierwszy indeks giełdowy. Obecnie WIG obejmuje wszystkie spółki notowane na Głównym Rynku GPW, które spełnią bazowe kryteria uczestnictwa w indeksach. W indeksie WIG obowiązuje zasada dywersyfikacji, mająca na celu ograniczenie udziału pojedynczej spółki i sektora giełdowego. Jest indeksem dochodowym i przy jego obliczaniu uwzględnia się zarówno ceny zawartych w nim akcji, jak i dochody z dywidend i praw poboru.

## Parametry indeksu

CZ	16,65
CWK	1,65
Stopa dywidendy %	4,00
Zmienność %	18,58
Obrót (mln PLN)	467 303,5

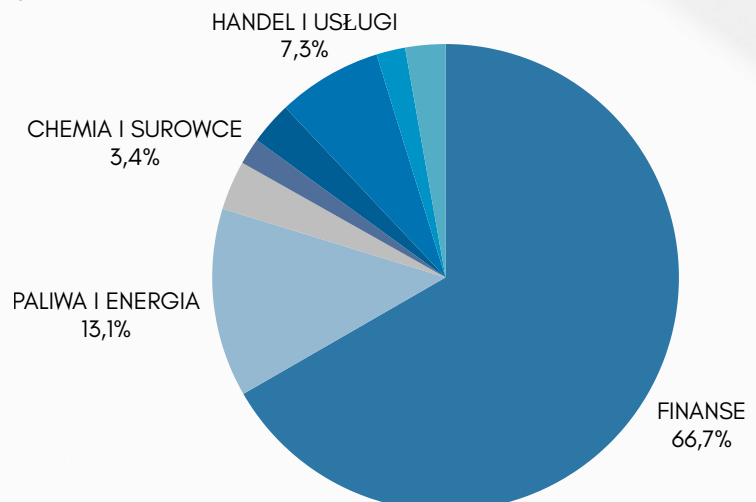
## Top 5 spółek według % udziału w indeksie



## Dane podstawowe

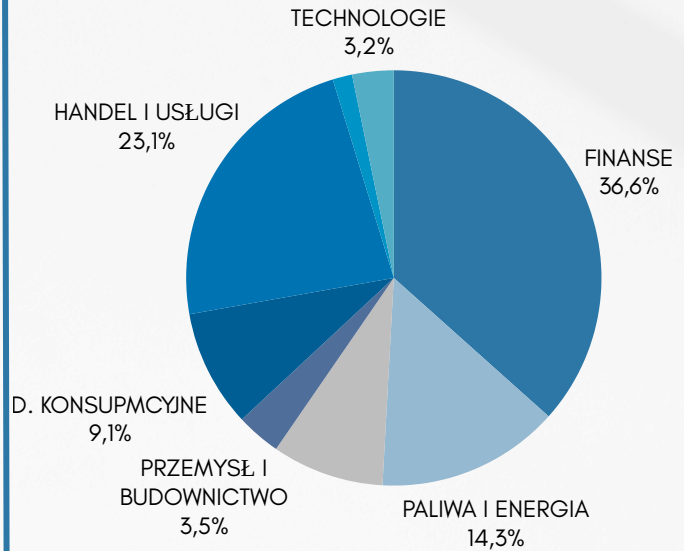
- Data wprowadzenia: 16 kwietnia 1991
- Wartość bazowa: 1 000 pkt
- Kapitalizacja bazowa: 57 140 000

## Struktura sektorowa wg kapitalizacji

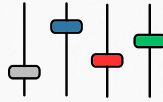
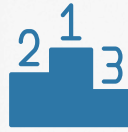
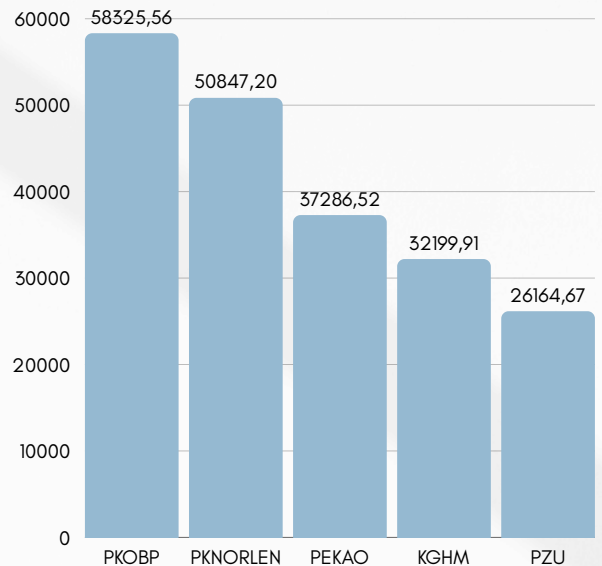




### Struktura sektorowa wg wysokości obrotów



### Top 5 spółek wg wysokości obrotów (mln PLN)



## Metodologia indeksów

### Uczestnicy

Uczestnikami indeksu WIG są wszystkie spółki z Głównego Rynku GPWB spełniające kryteria bazowe. Wyznaczenia uczestników indeksów WIG dokonuje się w oparciu o dane po ostatniej sesji lutego, maja, sierpnia i listopada. Nowe spółki kwalifikuje się do indeksu po 9 sesjach od debiutu.

### Korekty okresowe

Rewizje okresowe dokonywane są po sesji w trzeci piątek marca, czerwca, września i grudnia. Udział jednej spółki w indeksie nie może przekroczyć 10%, a udział spółek z jednego sektora giełdowego nie może przekroczyć 30% w dniu rankingu indeksów.

### Pakiety

Pakiety spółek, których udziały są powyżej tych limitów są zmniejszane. Pakiety akcji uczestników indeksu wyznaczone są w oparciu o liczbę akcji w wolnym obrocie i zaokrąglane do pełnych tysięcy akcji. Jeśli liczba akcji w wolnym obrocie jest wyższa niż liczba akcji wprowadzonych do obrotu, to pakiet stanowi liczba akcji wprowadzonych do obrotu.

## Wykres historyczny

