

Wartość 3 184,02    Zmiana% +45,26    Min 2 199,58    Max 3 204,09

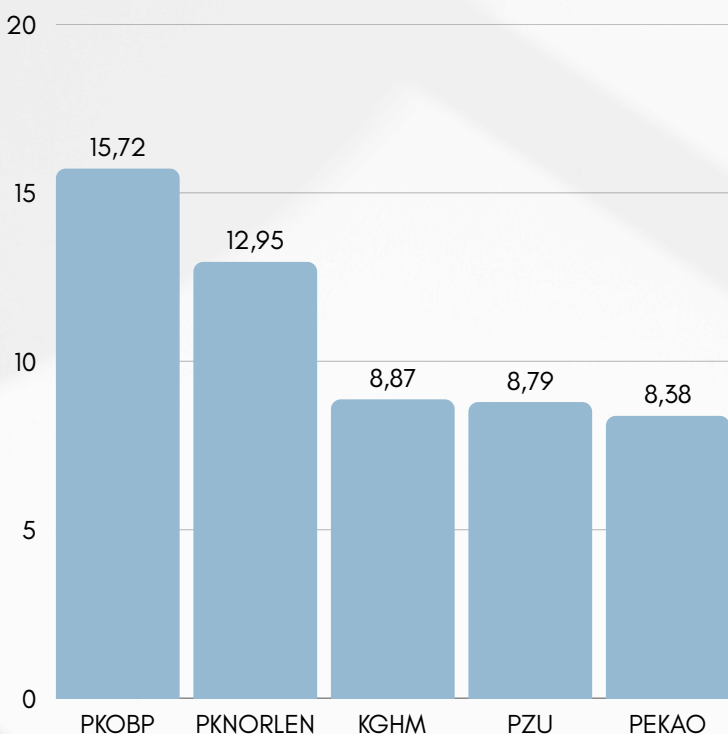
## Opis

Jest uznawany za najważniejszy indeks na Giełdzie Papierów Wartościowych w Warszawie, którego notowania są źródłem informacji zarówno dla krajowych, jak i zagranicznych inwestorów. WIG20 jest pokazuje zachowanie hipotetycznego portfela cen akcji 20 największych i najpłynniejszych spółek z Głównego Rynku GPW. Indeks określany jest portfelem spółek **blue chip**. WIG20 jest indeksem cenowym i przy jego obliczaniu nie uwzględnia się dochodów z tytułu dywidend. Ten indeks jest instrumentem bazowym dla wielu instrumentów finansowych (kontraktów terminowych, opcji, ETF-ów, produktów strukturyzowanych).

## Parametry indeksu

CZ	15,90
CWK	1,71
Stopa dywidendy %	4,4
Zmienność %	21,17
Obrót (mln PLN)	389 273,62

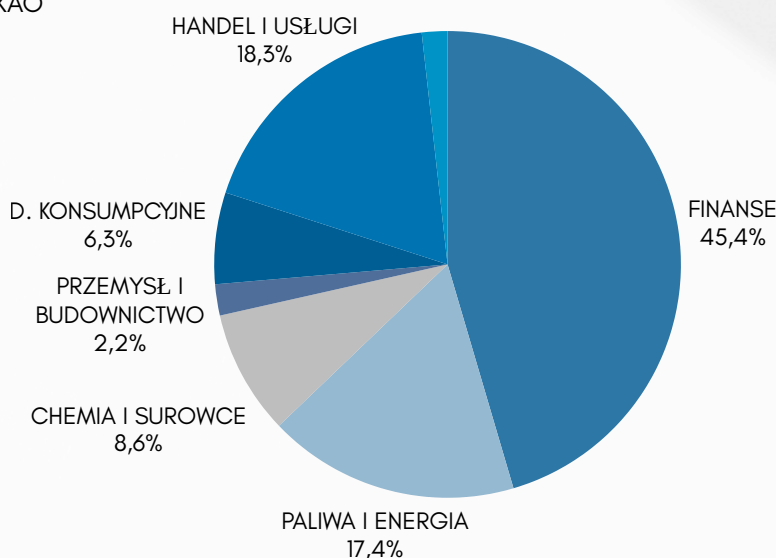
## Top 5 spółek według % udziału w indeksie



## Dane podstawowe

- Data wprowadzenia: 16 kwietnia 1994
- Wartość bazowa: 1 000 pkt
- Kapitalizacja bazowa: 13 632 290 000

## Struktura sektorowa wg kapitalizacji



## Metodologia indeksu

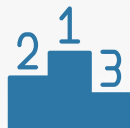
### Uczestnicy

Uczestnikami indeksu jest 20 spółek z najwyższą pozycją w rankingu wyznaczanym w oparciu o dane po sesji w trzeci piątek lutego, maja, sierpnia i listopada.

20

### Ranking

Ranking obliczany jest na podstawie obrotów za ostatnie 12 miesięcy oraz wartości akcji w wolnym obrocie wyznaczoną w oparciu losowo wybrany kurs zamknięcia z ostatnich 5 dni sesyjnych licząc wstecz od dnia rankingu.



### Miesięczny wskaźnik obrotu

W indeksie mogą uczestniczyć spółki, które spełniają kryterium Miesięcznego Wskaźnika Obrotu (MWO) w okresie ostatnich 12 miesięcy przed dniem rankingu.



### Korekty kwartalne

Korekty okresowe dokonywane są po sesji w trzeci piątek czerwca, września i grudnia, zaś rewizja roczna, po sesji w trzeci piątek marca. Udział jednej spółki w indeksie nie może przekroczyć 15%.



### Współczynnik korygujący

Jest to wskaźnik, który neutralizuje efekt dodania spółki, jej usunięcia lub zmiany wielkości pakietu akcji spółki w indeksie. Według stanu na 30 grudnia 2025 r. miał on wartość 9,94688887.



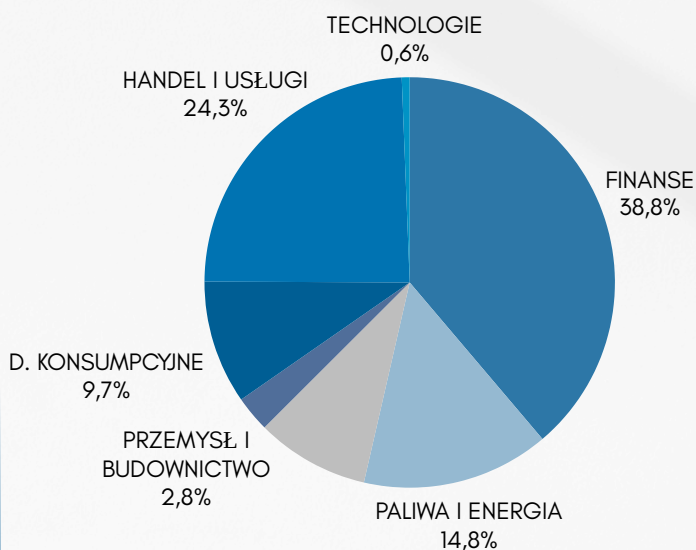
## Wykres historyczny



## Udział indeksu w obrotach



## Struktura sektorowa wg obrotu



## Top 5 spółek wg wysokości obrotów (mln PLN)

